



Colegio Tecnológico Pulmahue  
Profesor Angela Silva Riquelme

Contacto: [profeangela.edb@gmail.com](mailto:profeangela.edb@gmail.com)


Horario: 10:00 a 12:00 – 15:00 a 18:00 pm

### Matemática semana del 24 al 28 de agosto


Objetivo: Contar números del 0 al 100 de 1 en 1, de 2 en 2, de 5 en 5 y de 10 en 10, hacia adelante y hacia atrás, empezando por cualquier número menor que 100.

Realiza la siguiente caligrafía escribiendo los números del 0 al 100


1 2 3 4 5 6 7 8 9 10 11 12 13 14

 1 2 3 4 5 6 7 8 9 10 11 12 13 14


15 16 17 18 19 20 21 22 23 24 25 26

 15 16 17 18 19 20 21 22 23 24 25 26

27 28 29 30 31 32 33 34 35 36 37 38

 27 28 29 30 31 32 33 34 35 36 37 38

39 40 41 42 43 44 45 46 47 48 49 50

 39 40 41 42 43 44 45 46 47 48 49 50

51 52 53 54 55 56 57 58 59 60 61 62

 51 52 53 54 55 56 57 58 59 60 61 62

63 64 65 66 67 68 69 70 80 90 100

 63 64 65 66 67 68 69 70 80 90 100



Colegio Tecnológico Pulmahue  
Profesor Angela Silva Riquelme

Contacto: [profeangela.edb@gmail.com](mailto:profeangela.edb@gmail.com)

Horario: 10:00 a 12:00 – 15:00 a 18:00 pm

Actividad1:

Cuenta de uno en uno y escribe el número que corresponda.

**¿CUANTOS SALTOS DEBE DAR EL CONEJO PARA LLEGAR A LA ZANAHORIA?**



**¿CUANTOS SALTOS DEBE DAR LA RANA PARA LLEGAR A LA MOSCA?**



**¿CUANTOS SALTOS DEBE DAR EL GRILLO PARA LLEGAR A LA HOJA?**





Colegio Tecnológico Pulmahue  
Profesor Angela Silva Riquelme

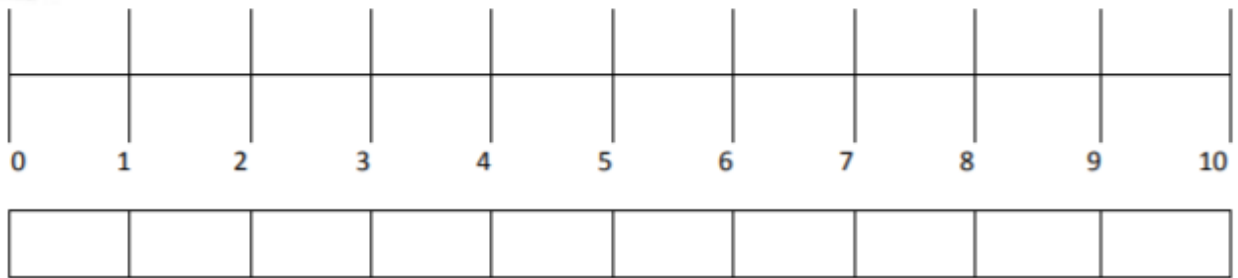
Contacto: [profeangela.edb@gmail.com](mailto:profeangela.edb@gmail.com)

Horario: 10:00 a 12:00 – 15:00 a 18:00 pm

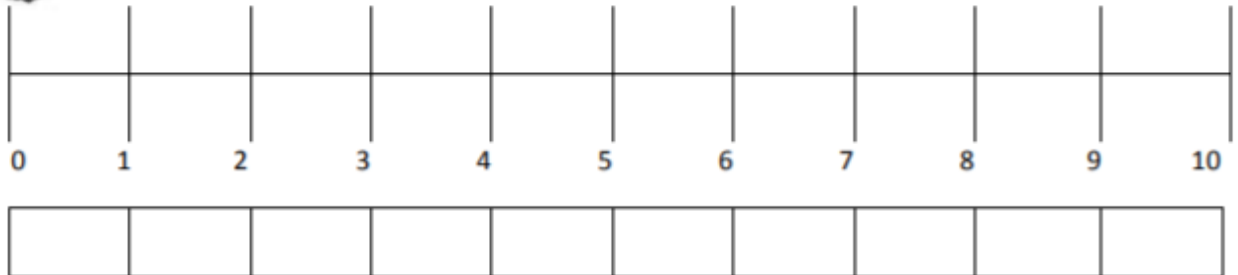
### Actividad 2

Con la ayuda de tus padres lee y cuenta los pasos que tiene que dar el conejo luego pinta la cuadrícula.

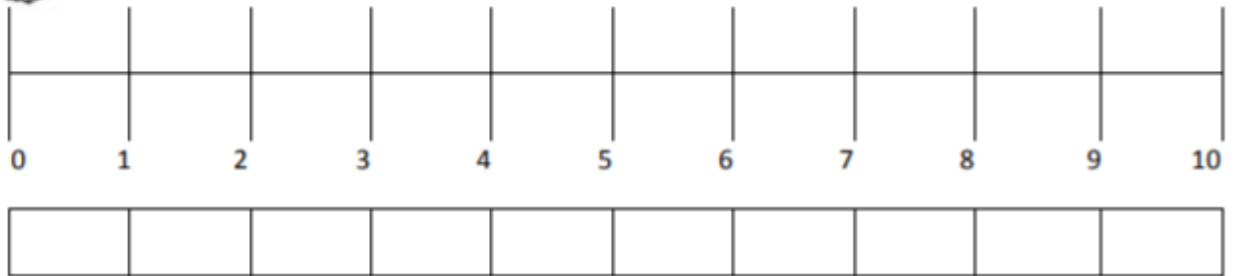
CINCO



SIETE



NUEVE





Colegio Tecnológico Pulmahue  
Profesor Angela Silva Riquelme

Contacto: [profeangela.edb@gmail.com](mailto:profeangela.edb@gmail.com)

Horario: 10:00 a 12:00 – 15:00 a 18:00 pm

### Actividad 3

Con un puñado de elementos dados por su profesora (pueden ser botones, conchitas, piedras, tapas, cubos) cuéntelos:

- de 1 en 1

- de 2 en 2

Utilizan la tabla de 100 para decir en voz alta números hasta 50:

- de 2 en 2

- de 5 en 5

- de 10 en 10



Colegio Tecnológico Pulmahue  
Profesor Angela Silva Riquelme

Contacto: [profeangela.edb@gmail.com](mailto:profeangela.edb@gmail.com)

Horario: 10:00 a 12:00 – 15:00 a 18:00 pm

1	2	3	4	5	6	7	8	9	10
11	12	13	14	15	16	17	18	19	20
21	22	23	24	25	26	27	28	29	30
31	32	33	34	35	36	37	38	39	40
41	42	43	44	45	46	47	48	49	50
51	52	53	54	55	56	57	58	59	60
61	62	63	64	65	66	67	68	69	70
71	72	73	74	75	76	77	78	79	80
81	82	83	84	85	86	87	88	89	90
91	92	93	94	95	96	97	98	99	100